

## УШНЫЕ БИРКИ С RFID UNI-B И UNI-L

Для визуальной и электронной идентификации  
КРС, МРС и других животных



### Сферы применения

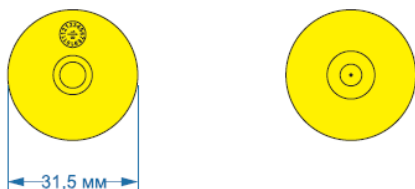
Зоотехнический учет; быстрая инвентаризация поголовья; мониторинг здоровья особей, обследований и лечения животных; регистрация осеменения; учет расхода корма; закрепление генетических свойств у особей при селектировании; ведения статистики (вес, рост, корм, количество молока); шифрование индивидуальных данных для анализа.

### Технические характеристики


Модификация	UNI-B (КРС)	UNI-L (МРС)
Материал	полиуретан, наконечник - поликарбонат	
Размеры, мм	«мама»: ø 31,5 «папа»: ø 30	«мама»: ø 26,5 «папа»: ø 30
Температура использования, °С	от -55 до +80	
Установка	с помощью аппликатора (биркача) рекомендуется использовать аппликатор «Universal»	
Цвет	стандартные: желтый, красный, синий; под заказ: любые	
Постоянная маркировка	логотип производителя, логотип продукта, месяц и год изготовления	
Переменная маркировка	лазером в соответствии с ISO 15416:2016 или без маркировки под специальный маркер	
Диапазон и формат	134,2 КГц (формат FDX-B)	
Дальность считывания, м	до 0,3...0,9 (в зависимости от считывателя)	
Международный стандарт	ISO 11784/11785	
Чип	EM4305 V512	
Память, бит	512	
Уникальный идентификатор (UID), бит	32	
Пароль доступа, бит	32	
Степень защиты	IP65	
Код продукта ICAR	900240	900239
Упаковка, шт.	50	

### UNI-B (KPC)

«мама»

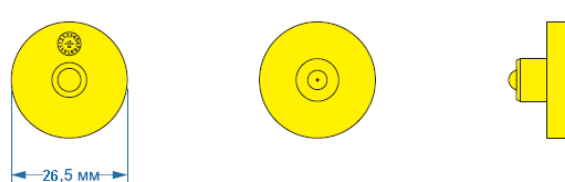


«папа»




### UNI-L (MPC)

«мама»



«папа»



## Инструкция по применению

### Установка ушных бирок с помощью аппликатора «Universal»

1. Нажмите на подпружиненную «скрепку» и установите часть «мама».
2. Поместите часть «папа» полностью на игольчатый держатель.
3. Сожмите не до конца рукоятки для проверки совпадения частей бирок.
4. Убедитесь, что визуальные номера совпадают на обеих частях бирки.
5. Опустите аппликатор с частями бирок в антисептический или дезинфицирующий раствор.
6. Поместите аппликатор с бирками на ухо животного. Избегайте попадания в кровеносные сосуды и опорные хрящи животного! Сожмите до упора и щелчка.
7. Разожмите аппликатор, после того, как он откроется, удалите его с уха животного.

**Внимание!** Запрещается силой срывать аппликатор с уха животного без предварительного разжатия.



Аппликатор «Universal»

